

# CHECK OUT!

## 瘋狂便利店 遊戲規則



遊戲設計師: Steve Ng

遊戲繪畫家: Le Delicatessen

平面設計師: Jia Yi Low, Mabel Neo

特別感謝: Ashley Woo, Chong You Chia, Jaslyn Lim, Sam Chang, Shawn Chan, Xeo Lye, Regina Elvina

又是新的一天，可是你上班快要遲到了！你趕著往自己喜歡的便利店去買早餐，但不幸的是，這也是每個人的最愛！你得在最短的時間，搶先獲得你想要到的產品，並且最先在收銀櫃排隊。先排隊的玩家會優先獲得優惠贈品！你是否能夠搶到你心意的食物，填飽肚子，並準時上班呢？

## 組件



60 產品卡



30 儲蓄標記



30 骰子



24 優惠卡



1 參考卡



1 Check Out! 板

## 準備

給每個玩家 5 粒相同顏色的骰子。將 Check Out! 板放置在中間，與所有玩家的距離相同。



將產品卡和優惠卡分別洗牌，並將它們放在附近。您現在可以開始了！

Check Out! 有 5 個回合：由 4 個固定回合和 1 個特別回合中進行。特別回合後，玩家總計得分，最高得分者獲勝！

## 回合開始

翻開相等於每位玩家人數的兩張的產品卡，並把它們放在中間。然後，翻開相等於每位玩家人數的一張的優惠卡，並把它們擺在 Check Out! 板旁邊。



4 位玩家的示例準備

## 購物瘋狂

讓每個玩家用幾秒鐘來觀察所顯示的產品。然後，翻開優惠產品的玩家發出信號，讓所有人開始擲骰子！（我們建議從簡單的 3·2·1·GO！開始。）



Check Out! 是一款實時遊戲，這意味著所有玩家都同時擲出所有骰子，嘗試匹配產品卡上顯示的骰子麵，以成功獲得產品。

### HOT DOG



要獲得產品，玩家擲出的骰子麵上的號碼必須匹配產品卡上顯示的號碼。例如，要獲得這條美味的熱狗，玩家需要擲出 5 和 6 並將它們放在產品卡上。

所有放置的骰子都得留在產品卡上，直到回合結束。假如玩家可以一次的擲骰，能匹配多個產品卡上所顯示的號碼，就可以獲取那些產品。一旦將骰子放到產品卡號碼上，其他玩家就不能再把骰子放在上面了。

玩家可以無限地重新投擲骰子，但必須重新投擲所有未放置的骰子。

## 結賬隊

在擲骰回合的任何時候，玩家可以選擇在收銀櫃前排隊來結賬...



排隊由 Check Out! 板上的這些空格顯示。

要加入隊列，請喊出“Check Out!”並將所有剩餘的骰子堆疊在最右邊的可用空間上。這代表玩家已經完成了本回合。


唯一還在擲骰子的玩家得則必須立即停止投擲骰子。用當前的擲骰結果（如果有的話）來獲得產品卡，然後將所有剩餘的骰子堆疊在隊列中最右邊的可用空間上。

## 結賬

當所有玩家都將骰子放入隊列或骰子用完後，結賬階段將開始。

首先，每位玩家各自取回那些有他們骰子的產品卡。





每個玩家輪流使用放置在隊列中的骰子購買任何數量的優惠卡。

每張優惠卡都有一個以骰子來定價的價位。如果玩家能滿足其條件，就可以換取優惠卡。有些優惠卡有特別的優惠，讓玩家用比較少的骰子來換取。



例如，這袋玉米片通常需要 2 個骰子才能購買。但是，如果玩家在這個回合中獲得了飲料產品，就可以只用 1 個骰子來購買！

## 優惠條件



這回合獲得了飲料產品。



這是最後優惠卡。



這回合獲得了食物產品。



這回合獲得了小吃產品。

玩家從隊列中最右邊的位置開始搶購優惠卡，置左邊。優惠卡在被購買後不會被添補。





除了購買優惠卡，玩家可以選擇為隊列中剩餘的每個骰子換成儲蓄幣。當所有玩家的骰子換取優惠卡和儲蓄幣後，回合就結束了。在遊戲結束時，每個儲蓄幣的價值為1分。

如果在結帳階段開始時，玩家在隊列中沒有擺放任何骰子，就不可以購買任何優惠卡。

## 回合結束

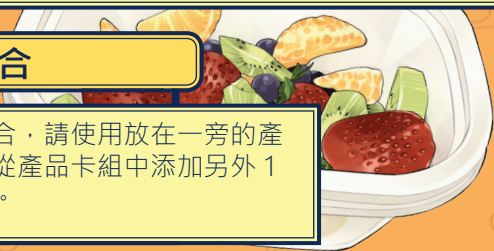
把所有剩餘的產品卡放在一旁，因為這些產品會在特別回合使用。捨棄所有剩餘的優惠卡。所有玩家都應將其獲得的產品卡翻轉過來，避免其他玩家知道你有什麼卡。




最後，在結帳板上的獎勵空間中添加一個儲蓄幣。然後，請按照回合開始的說明開始新的回合。當結帳板有4個儲蓄幣後，就是特別回合開始的時候了！

## 特別回合

在特別回合，請使用放在一旁的產品卡，並從產品卡組中添加另外1張產品卡。






特別回合需要玩家用儲蓄幣來換取骰子。每添加 1 個骰子得花費 1 個儲蓄幣，最多可獲得 5 個骰子。

如果沒有換取任何骰子，玩家就不能參與特別回合。

特別回合的過程與固定回合一樣，除了沒有設定的優惠卡，而且剩餘的骰子也不能換取儲蓄幣。但是，第一個結賬的玩家可以獲得在獎勵空間中的 4 個儲蓄幣。



如果只有 1 位玩家參與特別回合（其他玩家都沒有 / 不能支付至少 1 個骰子），該玩家可以將自己的骰子設置為任意數字組合併獲取匹配的產品卡。在特別回合結束後，把所有在獎勵空間上的 4 個儲蓄幣丟棄。

## 遊戲結束得分



特別回合結束後，每個玩家都將計算最終得分。得分最高的玩家獲勝！

產品卡和優惠卡上可得所列出的分 ★

玩家擁有的每個  得 1 ★

每套產品得 3 ★。每套包含每個產品類別中的任何 1 個。

1 套 =

